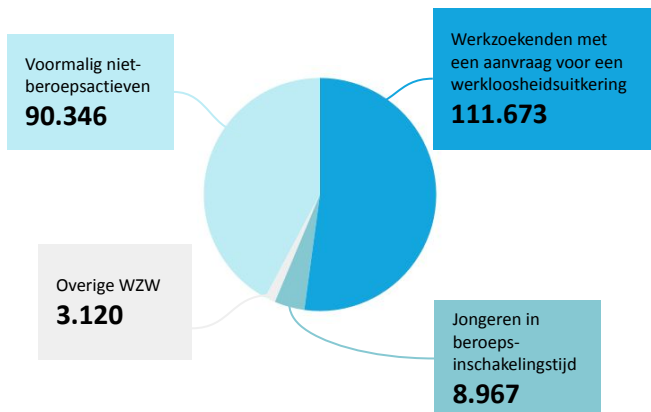


VDAB werkzoekendenbericht

Maart 2025

Figuur 1 Werkzoekenden zonder werk volgens uitkeringsstatus, 31 maart 2025



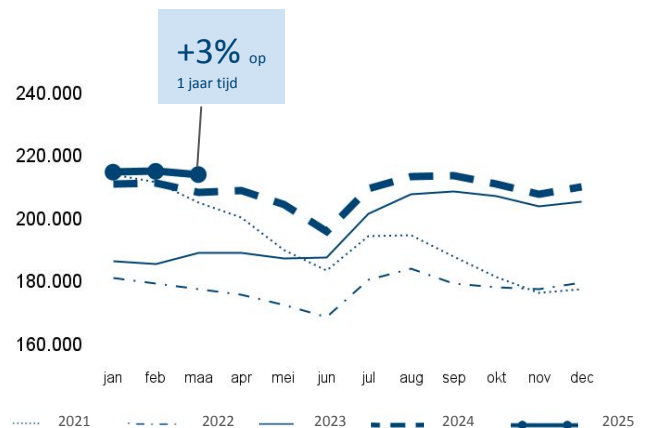
Op 31 maart 2025 waren **214.106 werkzoekenden zonder werk (WZW)** met een verblijfplaats in Vlaanderen ingeschreven bij VDAB (figuur 1).¹

- 52% zijn werkzoekenden met een werkloosheidsuitkering of een aanvraag hiervoor (111.673).
- 42% zijn voormalig niet-beroepsactieven.² Deze groep bestaat uit 90.346 burgers.
- 4% of 8.967 WZW zijn jongeren in beroepsinschakelingstijd.

➤ 6,7% is werkzoekend

De **werkzoekendengraad** was in maart 6,7%. Dit is de verhouding van het aantal werkzoekenden zonder werk in Vlaanderen tegenover de Vlaamse beroepsbevolking. Eén jaar geleden, in maart 2024, was de werkzoekendengraad iets lager en ging het om 6,6%. Zonder de voormalig niet-beroepsactieve WZW ging het in maart 2025 om 3,9% en in maart 2024 om 3,8%.

Figuur 2 Werkzoekenden zonder werk: seizoensschommeling en evolutie gedurende de laatste vijf jaar



Tegenover maart 2024 zijn de WZW **toegenomen met 3%** (figuur 2).

- De BIT-jongeren zijn toegenomen met 7%.
- De werkzoekenden met een werkloosheidsuitkering of een aanvraag hiervoor stegen met 4%.
- De voormalig niet-beroepsactieve WZW stegen met 2%.

415.000 WZW gedurende het afgelopen jaar

Over de periode van één jaar - tussen maart 2024 en maart 2025 - waren 415.528 personen minstens één keer ingeschreven als werkzoekende zonder werk bij VDAB. Dit is 6% meer dan in dezelfde periode twaalf maanden eerder.

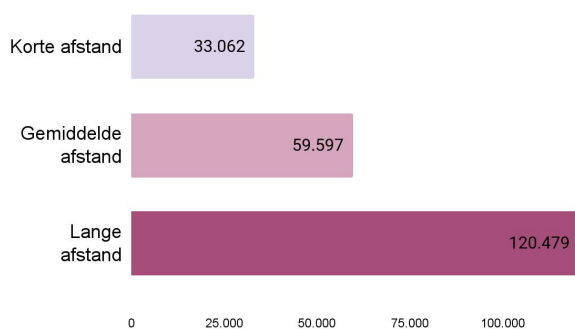
¹ Naast de werkzoekenden met een verblijfplaats in Vlaanderen, zijn ook 3.662 werkzoekenden uit het Brussels Hoofdstedelijk Gewest en 1.186 werkzoekenden van buiten Vlaanderen en Brussel ingeschreven bij VDAB. Zij kunnen bijvoorbeeld een opleiding volgen bij VDAB.

² De voormalig niet-beroepsactieven zijn burgers die zich hebben ingeschreven als werkzoekende zonder uitkering (aanvraag) (categorie 03), werkzoekende ten laste van het OCMW (categorie 05), werkzoekende met een inkomensvervangende tegemoetkoming van de FOD Sociale Zekerheid (categorie 06) of werkzoekende met een ziekte-uitkering (categorie 32).

➤ **Minder dan 2 op de 10 WZW heeft een korte afstand tot de arbeidsmarkt**

We verdelen alle WZW - ongeacht hun uitkeringsstatus - volgens hun **afstand tot de arbeidsmarkt** (figuur 3).

Figuur 3 Werkzoekenden zonder werk volgens afstand tot de arbeidsmarkt, 31 maart 2025³



Hiervoor houden we rekening met de inschatting van bemiddelaars over de kansen op de arbeidsmarkt en de nood aan dienstverlening van de werkzoekende. Daarnaast integreren we de kans dat de werkzoekende binnen de zes maanden werk heeft.⁴ Een AI-model maakt dagelijks deze inschatting op basis van factoren zoals leeftijd, werkervaring, huidige en vorige werkloosheidsperiodes, gewenste beroepen, talenkennis, het online updaten van een CV, ...

15% heeft een korte afstand

Deze werkzoekenden hebben volgens het AI-model een kans van meer dan 50% om binnen de zes maanden werk te vinden.

28% heeft een gemiddelde afstand

De helft van deze groep is bezig met een opleiding of voortraject (bv. arbeidsmatige activiteiten in de sociale economie, activeringstraject) waardoor ze nu niet meteen aan het werk kunnen.⁵ Voor de andere helft wordt ingeschat dat zij momenteel 35 tot 50% kans hebben op werk binnen de zes maanden.

56% heeft een lange afstand

De werkzoekenden in deze groep hebben een lage kans op werk binnen de zes maanden (<35%) en/of bepaalde gezondheids- of welzijnsproblemen waaraan eerst moet worden gewerkt vooraleer er stappen naar werk kunnen worden gezet.⁶

➤ **Een lichte afname van de WZW tegenover vorige maand**

Het aantal werkzoekenden zonder werk met een verblijfplaats in Vlaanderen is licht gedaald tussen februari en maart 2025.

- Net geen **21.500 werkzoekenden stroomden in**. 37% van hen was voorheen niet-beroepsactief.
- Iets meer dan **22.300 werkzoekenden stroomden uit**. 74% van de uitstromers ging aan het werk (16.568). De overige 26% schreef zich uit omwille van diverse redenen zoals pensioen, ziekte, of een andere vorm van niet-beroepsactiviteit.

³ Er zijn 968 werkzoekenden zonder werk voor wie de afstand tot de arbeidsmarkt nog niet is ingeschat.

⁴ Het model schat de kans dat een werkzoekende binnen de zes maanden minstens 28 dagen werkt (inclusief interim werk, deeltijds werk en IBO).

⁵ Het gaat om een versterkende actie, zoals een opleiding, een voortraject (bv. begeleide activiteiten in de sociale economie voor werkzoekenden met een bemiddelingsadvies arbeidsmatige activiteiten in de sociale economie) of een andere specifieke begeleiding (bv. begeleiding tijdens detentie, beroep tegen de mutualiteit).

⁶ Het gaat onder andere om burgers met een bemiddelingsadvies welzijn en burgers voor wie de dienstverlening is uitgeput.

In de kijker:

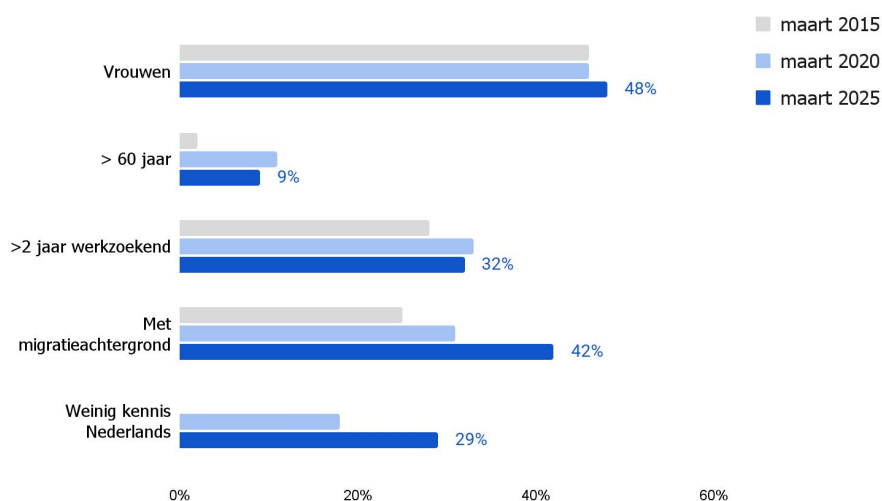
➤ Meer vrouwelijke WZW en WZW met een migratieachtergrond

Het profiel van de werkzoekenden zonder werk ziet er vandaag anders uit dan 10 jaar geleden (zie figuur 4).

- Vandaag is bijna de helft van de werkzoekenden zonder werk een **vrouw**, daarmee ligt dit aandeel 2 procentpunten hoger dan in 2015 en 2020.
- 9% van de werkzoekenden is **ouder dan 60 jaar**, dit is een stijging met 7 procentpunten tegenover 10 jaar geleden.
- Het aandeel **zeer langdurig werkzoekenden** (>2 jaar) ligt ook iets hoger dan 10 jaar geleden (+4 ppt), maar is vergelijkbaar met 5 jaar geleden (-1 ppt). Het gaat om een derde van de werkzoekenden.
- Meest opvallend is de sterke toename van werkzoekenden met een **migratieachtergrond**, hun aandeel is toegenomen van 25% in 2015 tot 31% in 2020 en 42% in 2025 (+17 ppt). Ook het aandeel werkzoekenden met **weinig kennis van het Nederlands** is de voorbije vijf jaar duidelijk toegenomen, met name van 18 naar 29%.

Deze evoluties hangen uiteraard deels samen met de verschuiving naar een groter aandeel **voormalig niet-beroepsactieve werkzoekenden** binnen de WZW: hun aandeel evolueerde van 20% in 2015 tot 42% in 2025. Omgekeerd daalde het aandeel werkzoekenden met een uitkeringsaanvraag van 73% naar 52%.

Figuur 4 Profiel van de werkzoekenden zonder werk met een verblijfplaats in Vlaanderen, maart 2015-2025



Meer info en cijfers

De interactieve toepassing Arvastat biedt je snel en eenvoudig statistieken over het aantal werkzoekenden en de ontvangen en openstaande vacatures in Vlaanderen. Arvastat kan je raadplegen via arvastat.vdab.be.

Er is ook een gedetailleerde toelichting over de definities en indelingen beschikbaar op arvastat.vdab.be/arvastat_help.html

Bron

VDAB Monitoring

studiedienst@vdab.be

Sandra Van Loo

Communicatieverantwoordelijke VDAB

sandra.vanloo@vdab.be

0474 27 00 69