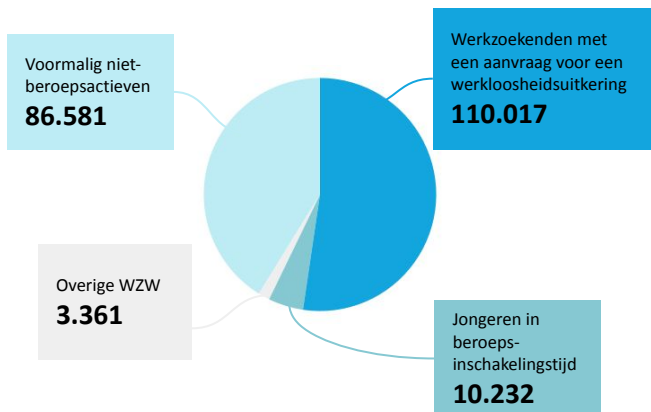


VDAB werkzoekendenbericht

December 2024

Figuur 1 Werkzoekenden zonder werk volgens uitkeringsstatus, 31 december 2024



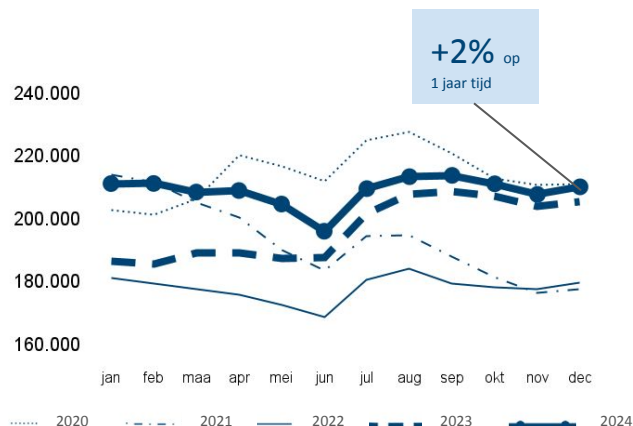
Op 31 december 2024 waren er **210.191 werkzoekenden zonder werk (WZW)** met een verblijfplaats in Vlaanderen ingeschreven bij VDAB (figuur 1).¹

- 52% zijn werkzoekenden met een werkloosheidsuitkering of een aanvraag hiervoor (110.017).
- 41% zijn voormalig niet-beroepsactieven.² Deze groep bestaat uit 86.581 burgers.
- 5% of ongeveer 10.232 WZW zijn jongeren in beroepsinschakelingstijd.

➤ 6,6% is werkzoekend

De **werkzoekendengraad** was in december 6,6%. Dit is de verhouding van het aantal werkzoekenden zonder werk in Vlaanderen tegenover de Vlaamse beroepsbevolking. Eén jaar geleden, in december 2023, was de werkzoekendengraad bijna gelijk en ging het om 6,5%. Zonder de voormalig niet-beroepsactieve WZW ging het in december 2024 om 3,9% en in december 2023 om 3,8%.

Figuur 2 Werkzoekenden zonder werk: seizoensschommeling en evolutie gedurende de laatste vijf jaar



Tegenover december 2023 zijn de WZW **toegenomen met 2%** (figuur 2).

- De BIT-jongeren zijn toegenomen met 6%.
- De werkzoekenden met een werkloosheidsuitkering of een aanvraag hiervoor stegen met 3%.
- De voormalig niet-beroepsactieve WZW stegen met 1%.

414.000 WZW gedurende het afgelopen jaar

Over de periode van één jaar - tussen december 2023 en december 2024 - waren 413.708 personen minstens één keer ingeschreven als werkzoekende zonder werk bij VDAB. Dit is 6% meer dan in dezelfde periode twaalf maanden eerder.

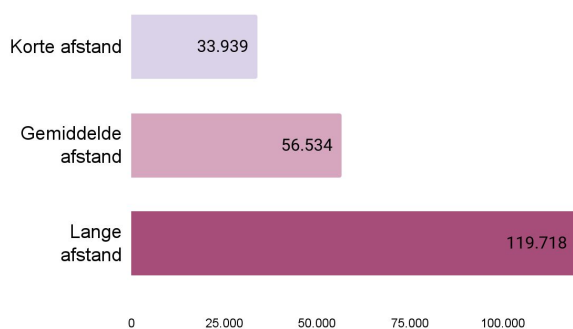
¹ Naast de werkzoekenden met een verblijfplaats in Vlaanderen, zijn ook 3.402 werkzoekenden uit het Brussels Hoofdstedelijk Gewest en 1.203 werkzoekenden van buiten Vlaanderen en Brussel ingeschreven bij VDAB. Zij kunnen bijvoorbeeld een opleiding volgen bij VDAB.

² De voormalig niet-beroepsactieven zijn burgers die zich hebben ingeschreven als werkzoekende zonder uitkering (saanvraag) (categorie 03), werkzoekende ten laste van het OCMW (categorie 05), werkzoekende met een inkomensvervangende tegemoetkoming van de FOD Sociale Zekerheid (categorie 06) of werkzoekende met een ziekte-uitkering (categorie 32).

➤ **Minder dan 2 op de 10 WZW heeft een korte afstand tot de arbeidsmarkt**

We verdelen alle WZW - ongeacht hun uitkeringsstatus - volgens hun **afstand tot de arbeidsmarkt** (figuur 3).

Figuur 3 Werkzoekenden zonder werk volgens afstand tot de arbeidsmarkt, 31 december 2024



Hiervoor houden we rekening met de inschatting van bemiddelaars over de kansen op de arbeidsmarkt en de nood aan dienstverlening van de werkzoekende. Daarnaast integreren we de kans dat de werkzoekende binnen de zes maanden werk heeft.³ Een AI-model maakt dagelijks deze inschatting op basis van factoren zoals leeftijd, werkervaring, huidige en vorige werkloosheidsperiodes, gewenste beroepen, talenkennis, het online updaten van een CV, ...

16% heeft een korte afstand

Deze werkzoekenden hebben volgens het AI-model een kans van meer dan 50% om binnen de zes maanden werk te vinden.

27% heeft een gemiddelde afstand

Ongeveer de helft van deze groep is bezig met een opleiding of voortraject (bv. arbeidsmatige activiteiten in de sociale economie, activeringstraject) waardoor ze nu niet meteen aan het werk kunnen.⁴ Voor de overige werkzoekenden wordt ingeschat dat zij momenteel 35 tot 50% kans hebben op werk binnen de zes maanden.

57% heeft een lange afstand

De werkzoekenden in deze groep hebben een lage kans op werk binnen de zes maanden (<35%) en/of bepaalde gezondheids- of welzijnsproblemen waaraan eerst moet worden gewerkt vooraleer er stappen naar werk kunnen worden gezet.⁵

➤ **Meer instroom dan uitstroom**

Het aantal werkzoekenden zonder werk met een verblijfplaats in Vlaanderen is gestegen met ongeveer 2.500 personen tussen november en december 2024.

- Iets meer dan **20.500 werkzoekenden stroomden in**. 32% van hen was voorheen niet-beroepsactief.
- Iets minder dan **18.000 werkzoekenden stroomden uit**. 71% van de uitstromers ging aan het werk (12.713). De overige 29% schreef zich uit omwille van diverse redenen zoals pensioen, ziekte, of een andere vorm van niet-beroepsactiviteit.

³ Het model schat de kans dat een werkzoekende binnen de zes maanden minstens 28 dagen werkt (inclusief interim werk, deeltijds werk en IBO).

⁴ Het gaat om een versterkende actie, zoals een opleiding, een voortraject (bv. begeleide activiteiten in de sociale economie voor werkzoekenden met een bemiddelingsadvies arbeidsmatige activiteiten in de sociale economie) of een andere specifieke begeleiding (bv. begeleiding tijdens detentie, beroep tegen de mutualiteit).

⁵ Het gaat onder andere om burgers met een bemiddelingsadvies welzijn en burgers voor wie de dienstverlening is uitgeput.

In de kijker:

➤ Enkel de voormalig niet-beroepsactieve WZW namen toe tegenover 2019

De verschillende groepen van werkzoekenden zonder werk kenden een verschillende evolutie sinds 2019. Op figuur 4 is duidelijk te zien dat enkel de **voormalig niet-beroepsactieve WZW** zijn toegenomen tegenover december 2019. Hun aantal is met meer dan de helft toegenomen (+68%). Het gaat hier om mensen zonder een uitkering zoals herintreders, sommige sociale huurders, werkzoekenden ten laste van het OCMW en werkzoekenden met een ziekte-uitkering of inkomensvervangende tegemoetkoming van de FOD Sociale Zekerheid. De toename was vooral sterk tussen 2022 en 2023.

De **werkzoekenden met een werkloosheidsuitkering** of een aanvraag hiervoor zijn in de meest recente periode licht toegenomen. Tegenover 2019 ligt hun aantal echter 16% lager.

Het aantal **jongeren in beroepsinschakelingstijd** is na enkele jaren met lagere cijfers bijna opnieuw op het niveau van 2019. Ook het aantal van de overige WZW is vergelijkbaar met dat van 2019.

Meer info en cijfers

De interactieve toepassing Arvastat biedt je snel en eenvoudig statistieken over het aantal werkzoekenden en de ontvangen en openstaande vacatures in Vlaanderen. Arvastat kan je raadplegen via arvastat.vdab.be.

Er is ook een gedetailleerde toelichting over de definities en indelingen beschikbaar op arvastat.vdab.be/arvastat_help.html

Bron

VDAB Monitoring

studiedienst@vdab.be

Lies Reynaert

Woordvoerder VDAB a.i.

lies.reynaert@vdab.be

0499 39 40 31

Figuur 4 Evolutie van de werkzoekenden zonder werk volgens uitkeringsstatus, december 2019-december 2024

