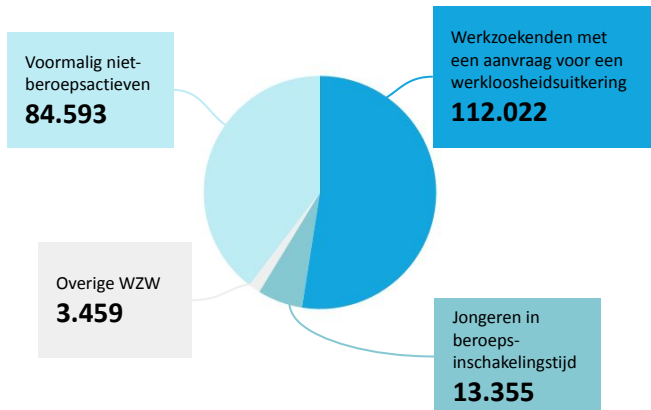


VDAB werkzoekendenbericht

Augustus 2024

Figuur 1 Werkzoekenden zonder werk volgens uitkeringsstatus, 31 augustus 2024



Op 31 augustus 2024 waren er **213.429 werkzoekenden zonder werk (WZW)** met een verblijfplaats in Vlaanderen ingeschreven bij VDAB (figuur 1).¹

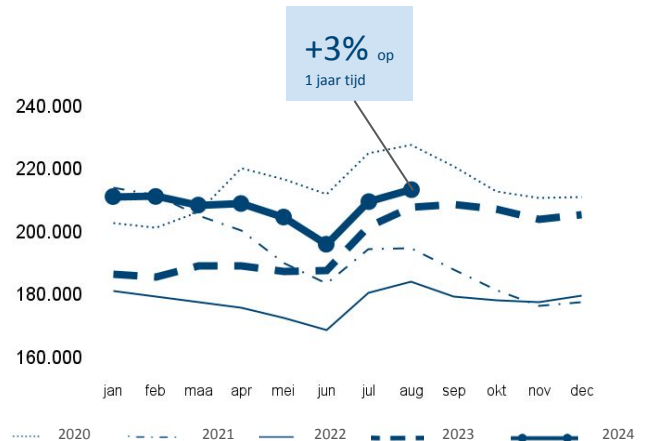
- 52% zijn werkzoekenden met een werkloosheidsuitkering of een aanvraag hiervoor (112.022).
- 40% zijn voormalig niet-beroepsactieven.² Deze groep bestaat uit bijna 85.000 burgers.
- 6% of ongeveer 13.000 WZW zijn jongeren in beroepsinschakelingstijd.

➤ 6,7% is werkzoekend

De **werkzoekendengraad** was in augustus 6,7%.

Dit is de verhouding van het aantal werkzoekenden zonder werk in Vlaanderen tegenover de Vlaamse beroepsbevolking. Eén jaar geleden, in augustus 2023, was de werkzoekendengraad bijna even hoog en ging het om 6,6%. Zonder de voormalig niet-beroepsactieve WZW ging het om 4,1% in augustus 2024 ten opzichte van 4,0% in 2023.

Figuur 2 Werkzoekenden zonder werk: seizoensschommeling en evolutie gedurende de laatste vijf jaar



Tegenover augustus 2023 zijn de WZW **toegenomen met 3%** (figuur 2).

- De werkzoekenden met een werkloosheidsuitkering of een aanvraag hiervoor stegen met 3%.
- De voormalig niet-beroepsactieve WZW namen ook toe met 3%.
- De BIT-jongeren zijn toegenomen met 4%.

Meer dan 410.000 WZW gedurende het afgelopen jaar

Over de periode van één jaar - tussen augustus 2023 en augustus 2024 - waren 412.171 werkzoekenden zonder werk minstens één keer ingeschreven bij VDAB. Dit is 7% meer in vergelijking met dezelfde periode twaalf maanden eerder.

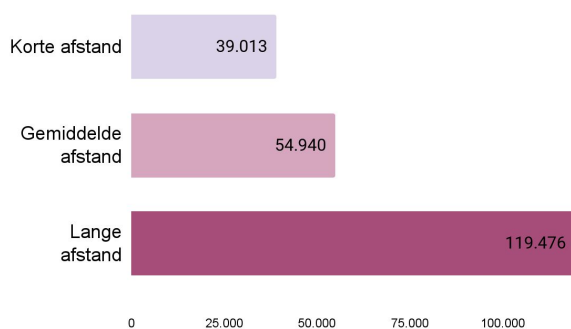
¹ Naast de werkzoekenden met een verblijfplaats in Vlaanderen, zijn ook 3.326 werkzoekenden uit het Brussels Hoofdstedelijk Gewest en 1.212 werkzoekenden van buiten Vlaanderen en Brussel ingeschreven bij VDAB. Zij kunnen bijvoorbeeld een opleiding volgen bij VDAB.

² De voormalig niet-beroepsactieven zijn burgers die zich hebben ingeschreven als werkzoekende zonder uitkering (aanvraag) (categorie 03), werkzoekende ten laste van het OCMW (categorie 05), werkzoekende met een inkomensvervangende tegemoetkoming van de FOD Sociale Zekerheid (categorie 06) of werkzoekende met een ziekte-uitkering (categorie 32).

➤ **Minder dan 2 op de 10 WZW heeft een korte afstand tot de arbeidsmarkt**

We verdelen alle WZW - ongeacht hun uitkeringsstatus - volgens hun **afstand tot de arbeidsmarkt** (figuur 3).

Figuur 3 Werkzoekenden zonder werk volgens afstand tot de arbeidsmarkt, 31 augustus 2024



Hiervoor houden we rekening met de inschatting van bemiddelaars over de kansen op de arbeidsmarkt en de nood aan dienstverlening van de werkzoekende. Daarnaast integreren we de kans dat de werkzoekende binnen de zes maanden werk heeft.³ Een AI-model maakt dagelijks deze inschatting op basis van factoren zoals leeftijd, werkervaring, huidige en vorige werkloosheidsperiodes, gewenste beroepen, talenkennis, het online updaten van een CV, ...

18% heeft een korte afstand

Deze werkzoekenden hebben volgens het AI-model een kans van meer dan 50% om binnen de zes maanden werk te vinden.

26% heeft een gemiddelde afstand

Iets meer dan 4 op de 10 van deze groep is bezig met een opleiding of voortraject (bv. arbeidsmatige activiteiten in de sociale economie, activeringstraject) waardoor ze nu niet meteen aan het werk kunnen.⁴ Voor de overige werkzoekenden wordt ingeschat dat zij momenteel 35 tot 50% kans hebben op werk binnen de zes maanden.

56% heeft een lange afstand

De werkzoekenden in deze groep hebben een lage kans op werk binnen de zes maanden (<35%) en/of bepaalde gezondheids- of welzijnsproblemen waaraan eerst moet worden gewerkt vooraleer er stappen naar werk kunnen worden gezet.⁵

➤ **Ongeveer 14.000 werkzoekenden stroomden uit met werk**

Het aantal werkzoekenden zonder werk met een verblijfplaats in Vlaanderen is toegenomen met bijna 4.000 personen tussen juli en augustus 2024.

- Ongeveer **22.700 werkzoekenden stroomden in**. 33% van hen was voorheen niet-beroepsactief.
- Meer dan **18.000 werkzoekenden stroomden uit**. 75% van de uitstromers ging aan het werk (14.131). De overige 25% schreef zich uit omwille van diverse redenen zoals pensioen, ziekte, of een andere vorm van niet-beroepsactiviteit.

³ Het model schat de kans dat een werkzoekende binnen de zes maanden minstens 28 dagen werkt (inclusief interim werk, deeltijds werk en IBO).

⁴ Het gaat om een versterkende actie, zoals een opleiding, een voortraject (bv. begeleide activiteiten in de sociale economie voor werkzoekenden met een bemiddelingsadvies arbeidsmatige activiteiten in de sociale economie) of een andere specifieke begeleiding (bv. begeleiding tijdens detentie, beroep tegen de mutualiteit).

⁵ Het gaat onder andere om burgers met een bemiddelingsadvies welzijn en burgers voor wie de dienstverlening is uitgeput.

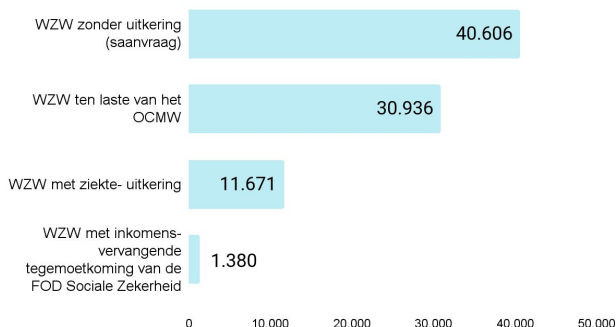
In de kijker:

➤ Wie zijn de voormalig niet-beroepsactieve WZW?

De **voormalig niet-beroepsactieve WZW** zijn met 84.593 de tweede grootste groep van WZW. Het gaat voor bijna de helft om mensen zonder een uitkering (48%, figuur 4) zoals herintreders, sommige sociale huurders, sommige inburgeraars, ...⁶ De werkzoekenden ten laste van het OCMW komen met 37% op de tweede plaats⁷, gevolgd door werkzoekenden met een ziekte-uitkering (14%).

De toename van deze groepen zorgt voor nieuwe uitdagingen. Het gaat vaak om burgers die geconfronteerd worden met verschillende drempels zoals mobiliteit, gezondheid en kinderopvang. Waar mogelijk begeleidt VDAB hen als vertrouwde gids en in samenwerking met partners stap voor stap naar werk.

Figuur 4 Voormalig niet-beroepsactieve werkzoekenden zonder werk volgens werkzoekendencategorie, 31 augustus 2024



⁶ Dit is de werkzoekendencategorie 03 Vrij ingeschreven werkzoekenden zonder werk.

⁷ Het gaat hier slechts om een deel van de werkzoekenden die begeleid worden door het OCMW. De groep die aan de slag is met een tewerkstelling via tijdelijke werkervaring met artikel 60 wordt geteld als werkende burgerklant en zit niet in deze cijfers.

Meer info en cijfers

De interactieve toepassing Arvastat biedt je snel en eenvoudig statistieken over het aantal werkzoekenden en de ontvangen en openstaande vacatures in Vlaanderen. Arvastat kan je raadplegen via arvastat.vdab.be.

Er is ook een gedetailleerde toelichting over de definities en indelingen beschikbaar op arvastat.vdab.be/arvastat_help.html

Bron

VDAB Monitoring

studiedienst@vdab.be

Joke Van Bommel

Woordvoerder VDAB

joke.vanbommel@vdab.be

0499 41 81 35